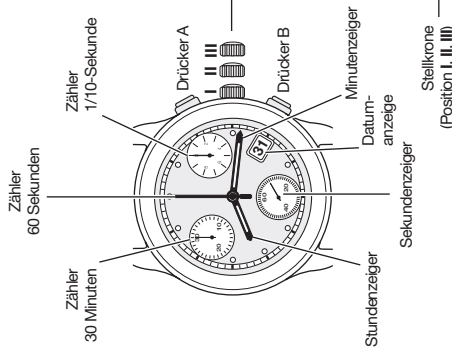


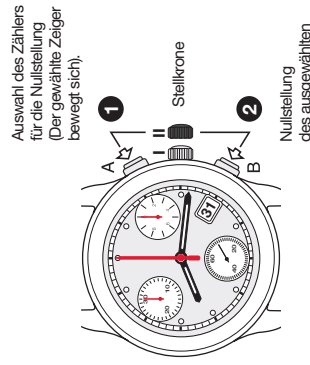
ANZEIGE

Uhrzeiger



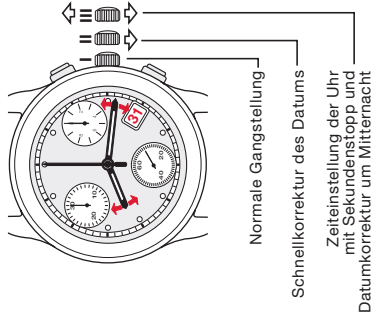
NULLSTELLUNG DER ZÄHLER

Stelkronen in Position II



KORREKTUR-MODUS

Stelkronen 3 Positionen

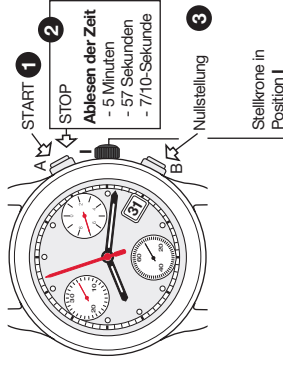


Bemerkung

Stelkronen in Position III: SEKUNDEN-STOPP

ZEITMESSUNGS-MODUS

Einfache Zeitmess-Funktion



1 bis 3 Reihenfolge der Funktionen

ACHTUNG

Vor jeder Zeitmessung müssen die Chronograph-Zeiger auf Null stehen. Siehe Abschnitt NULLSTELLUNG DER ZÄHLER.

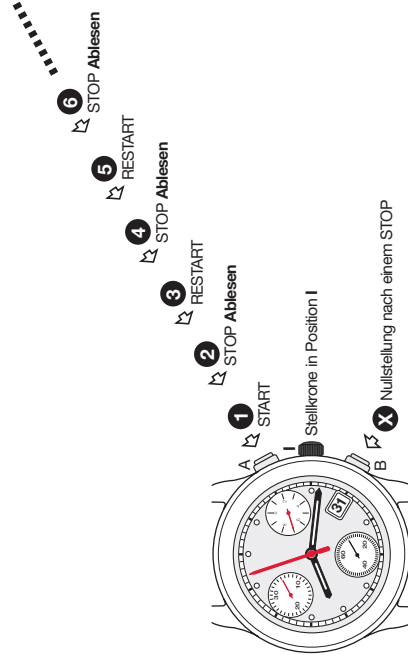
ETA G10.212

ETA SA Manufacture Horlogère Suisse
depuis 1793

592 087 - 31.01.2014 / ETA / 00

ZEITMESSUNGS-MODUS

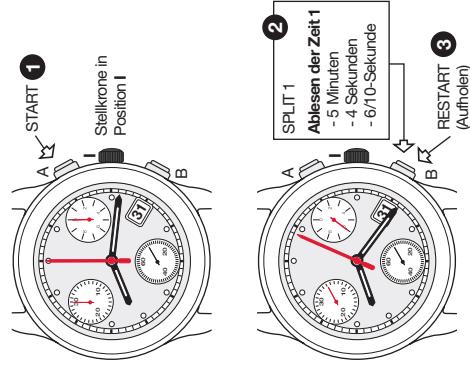
Funktion ADD



1 bis X Reihenfolge der Funktionen

ZEITMESSUNGS-MODUS

Funktion SPLIT-TIME oder ZWISCHENZEITEN



1 bis 7 Reihenfolge der Funktionen

F

